






	RLS			MTL	RLS		Écart entre RLS et MTL		
	Nb	Val.	Unité		Val.	Min	Max	RLS min.	MTL
<b>Proportion estimée et prévalences</b>									
Au moins une maladie chronique, 15 ans et +	42 700	35,1	%	34,7	28,5	39,7			
Diabète, 20 ans et plus	13 535	10,9	%	10,0	7,4	12,8			
Hypertension artérielle, 20 ans et plus	25 565	20,0	%	19,9	16,3	23,0			
Asthme, 20 ans et plus	10 630	9,0	%	11,0	8,8	12,4			
Cardiopathies ischémiques, 20 ans et plus	9 385	7,0	%	7,1	6,0	7,9			
MPOC, 35 ans et plus	6 660	6,9	%	7,6	4,8	9,4			
Troubles anxio-dépressifs, 1 an et plus	7 255	4,9	%	6,2	4,9	7,2			
<b>Hospitalisation</b>									
Hosp : Toutes causes	9 851	609	/10 000	623	521	743			
Hosp : tumeurs malignes	784	53	/10 000	56	46	67			
Hosp : appareil circulatoire	1 295	80	/10 000	86	68	98			
Hosp : appareil respiratoire	558	34	/10 000	46	30	61			
Hosp : MPOC	136	8,8	/10 000	15,5	6,2	23,8			
<b>Mortalité</b>									
Mortalité générale	1 016	618	/100 000	795	618	989			
Mortalité générale, F	522	533	/100 000	699	533	880			
Mortalité générale, H	494	729	/100 000	910	710	1 125			
Mortalité : tumeurs malignes	307	195	/100 000	228	167	271			
Mortalité : tumeurs malignes, F	151	169	/100 000	200	145	239			
Mortalité : tumeurs malignes, H	155	233	/100 000	268	195	322			
Mortalité : cancer du poumon	62	41	/100 000	49	35	79			
Mortalité : cancer colorectal	36	22,4	/100 000	58,5	19,3	33,2			
Mortalité : cancer du sein, F	25	29,6	/100 000	30,2	22,7	38,3			
Mortalité : appareil circulatoire	252	151	/100 000	191	151	234			
Mortalité : appareil circulatoire, F	134	131	/100 000	161	131	197			
Mortalité : appareil circulatoire, H	118	175	/100 000	225	175	284			
Mortalité : cardiopathies ischémiques	100	62	/100 000	83	60	112			
Mortalité : vasculaires cérébrales	40	23,6	/100 000	31,1	23,6	40,5			
Mortalité : appareil respiratoire	75	44	/100 000	69	44	100			
Mortalité : appareil respiratoire, F	37	36	/100 000	62	36	94			
Mortalité : appareil respiratoire, H	38	55	/100 000	78	52	112			
Mortalité : pneumonies et grippe	27	15,4	/100 000	21,5	14,7	31,0			
Mortalité : voies respiratoires inf.	22	13,5	/100 000	28,4	13,5	45,3			
Mortalité : diabète	18	11,2	/100 000	14,9	10,6	22,4			

### Notes

Dernière mise à jour : 23-09-2024

Pour les indicateurs mesurés sur une période de plus d'un an (ex : 2017-2021), les Nb présentés sont les nombres annuels moyens au cours de cette période

-  Écart statistique significatif par rapport à Mtl
-  Écart statistique non significatif par rapport à Mtl
-  Écart statistique non calculé
-  Valeur des autres RLS
-  Valeur de Montréal (RSS)



Indicateur	Période	Source	Définition
<b>Proportion estimée et prévalences</b>			
Au moins une maladie chronique, 15 ans et +	2012	DRSP, Enquête TOPO	Proportion de la population de 15 ans et plus ayant rapporté avoir reçu au moins un diagnostic de maladie chronique (cancer, MPOC, maladies cardiaques, hypertension, diabète, asthme et/ou troubles de l'humeur). (Proportions brutes)
Diabète, 20 ans et plus	2022-2023	INSPQ, SISMACQ	Rapport, pour une période donnée, du nombre de cas prévalents de diabète chez les 20 ans et plus, à la population du même groupe d'âge au milieu de cette même période. (Prévalences ajustées)
Hypertension artérielle, 20 ans et plus	2022-2023	INSPQ, SISMACQ	Rapport, pour une période donnée, du nombre de cas prévalents d'hypertension artérielle chez les 20 ans et plus, à la population du même groupe d'âge au milieu de cette même période. (Prévalences ajustées)
Asthme, 20 ans et plus	2022-2023	INSPQ, SISMACQ	Rapport, pour une période donnée, du nombre de cas prévalents d'asthme chez les 20 ans et plus, à la population du même groupe d'âge au milieu de cette même période. (Prévalences ajustées)
Cardiopathies ischémiques, 20 ans et plus	2022-2023	INSPQ, SISMACQ	Rapport, pour une période donnée, du nombre de cas prévalents de cardiopathies ischémiques chez les 20 ans et plus, à la population du même groupe d'âge au milieu de cette même période. (Prévalences ajustées)
MPOC, 35 ans et plus	2022-2023	INSPQ, SISMACQ	Rapport, pour une période donnée, du nombre de cas prévalents de maladies pulmonaires obstructives chroniques (MPOC) chez les 35 ans et plus, à la population du même groupe d'âge au milieu de cette même période. (Prévalences ajustées)
Troubles anxio-dépressifs, 1 an et plus	2022-2023	INSPQ, SISMACQ	Rapport, pour une période donnée, du nombre de cas prévalents de troubles anxio-dépressifs (avoir un diagnostic de troubles de l'humeur, névrotiques, liés à des facteurs de stress, de personnalité) chez les personnes de 1 an et plus, à la population du même groupe d'âge au milieu de cette même période. (Prévalences ajustées)
<b>Hospitalisation</b>			
Hosp : Toutes causes	2020-2021 à 2022-2023	MSSS, MED-ÉCHO	Rapport, pour une période donnée, du nombre annuel moyen d'hospitalisations en soins physiques de courte durée, ensemble des causes, à la population totale moyenne au cours de cette même période. (Taux ajustés; données fermées)
Hosp : tumeurs malignes	2020-2021 à 2022-2023	MSSS, MED-ÉCHO	Rapport, pour une période donnée, du nombre annuel moyen d'hospitalisations en soins physiques de courte durée pour tumeurs malignes, à la population totale moyenne au cours de cette même période. (Taux ajustés)
Hosp : appareil circulatoire	2020-2021 à 2022-2023	MSSS, MED-ÉCHO	Rapport, pour une période donnée, du nombre annuel moyen d'hospitalisation en soins physiques de courte durée, maladies de l'appareil circulatoire, à la population totale au milieu de la période. (Taux ajustés)
Hosp : appareil respiratoire	2020-2021 à 2022-2023	MSSS, MED-ÉCHO	Rapport, pour une période donnée, du nombre annuel moyen d'hospitalisation en soins physiques de courte durée, maladies de l'appareil respiratoire, à la population totale au milieu de la période. (Taux ajustés)
Hosp : MPOC	2020-2021 à 2022-2023	MSSS, MED-ÉCHO	Rapport, pour une période donnée, du nombre annuel moyen d'hospitalisation en soins physiques de courte durée, maladies pulmonaires obstructives chroniques (MPOC), à la population totale moyenne au cours de cette même période. (Taux ajustés)



Indicateur	Période	Source	Définition
<b>Mortalité</b>			
Mortalité générale	2017 à 2021	MSSS, Fichier des décès	Rapport, pour une période donnée, du nombre annuel moyen de décès, à la population totale moyenne au cours de cette même période. (Taux ajustés; données fermées)
Mortalité générale, F	2017 à 2021	MSSS, Fichier des décès	Rapport, pour une période donnée, du nombre annuel moyen de décès chez les femmes, à la population moyenne de femmes au cours de cette même période. (Taux ajustés; données fermées)
Mortalité générale, H	2017 à 2021	MSSS, Fichier des décès	Rapport, pour une période donnée, du nombre annuel moyen de décès chez les hommes, à la population moyenne d'hommes au cours de cette même période. (Taux ajustés; données fermées)
Mortalité : tumeurs malignes	2017 à 2021	MSSS, Fichier des décès	Rapport pour une période donnée, du nombre annuel moyen de décès par tumeurs malignes, à la population totale moyenne au cours de cette même période. (Taux ajustés; données fermées)
Mortalité : tumeurs malignes, F	2017 à 2021	MSSS, Fichier des décès	Rapport pour une période donnée, du nombre annuel moyen de décès par tumeurs malignes chez les femmes, à la population moyenne de femmes au cours de cette même période. (Taux ajustés; données fermées)
Mortalité : tumeurs malignes, H	2017 à 2021	MSSS, Fichier des décès	Rapport pour une période donnée, du nombre annuel moyen de décès par tumeurs malignes chez les hommes, à la population moyenne d'hommes au cours de cette même période. (Taux ajustés; données fermées)
Mortalité : cancer du poumon	2017 à 2021	MSSS, Fichier des décès	Rapport pour une période donnée, du nombre annuel moyen de décès par cancer du poumon, de la trachée ou des bronches, à la population totale moyenne au cours de cette même période. (Taux ajustés; données fermées)
Mortalité : cancer colorectal	2017 à 2021	MSSS, Fichier des décès	Rapport pour une période donnée, du nombre annuel moyen de décès par cancer colorectal, à la population totale moyenne au cours de cette même période. (Taux ajustés; données fermées)
Mortalité : cancer du sein, F	2017 à 2021	MSSS, Fichier des décès	Rapport pour une période donnée, du nombre annuel moyen de décès par cancer du sein chez les femmes, à la population moyenne de femmes au cours de cette même période. (Taux ajustés; données fermées)
Mortalité : appareil circulatoire	2017 à 2021	MSSS, Fichier des décès	Rapport pour une période donnée, du nombre annuel moyen de décès par maladies de l'appareil circulatoire, à la population totale moyenne au cours de cette même période. (Taux ajustés; données fermées)
Mortalité : appareil circulatoire, F	2017 à 2021	MSSS, Fichier des décès	Rapport pour une période donnée, du nombre annuel moyen de décès par maladies de l'appareil circulatoire chez les femmes, à la population moyenne de femmes au cours de cette même période. (Taux ajustés; données fermées)
Mortalité : appareil circulatoire, H	2017 à 2021	MSSS, Fichier des décès	Rapport pour une période donnée, du nombre annuel moyen de décès par maladies de l'appareil circulatoire chez les hommes, à la population moyenne d'hommes au cours de cette même période. (Taux ajustés; données fermées)
Mortalité : cardiopathies ischémiques	2017 à 2021	MSSS, Fichier des décès	Rapport pour une période donnée, du nombre annuel moyen de décès par cardiopathies ischémiques, à la population totale moyenne au cours de cette même période. (Taux ajustés; données fermées)
Mortalité : vasculaires cérébrales	2017 à 2021	MSSS, Fichier des décès	Rapport pour une période donnée, du nombre annuel moyen de décès par maladies vasculaires cérébrales, à la population totale moyenne au cours de cette même période. (Taux ajustés; données fermées)



Indicateur	Période	Source	Définition
<b>Mortalité (suite)</b>			
Mortalité : appareil respiratoire	2017 à 2021	MSSS, Fichier des décès	Rapport pour une période donnée, du nombre annuel moyen de décès par maladies de l'appareil respiratoire, à la population totale moyenne au cours de cette même période. (Taux ajustés; données fermées)
Mortalité : appareil respiratoire, F	2017 à 2021	MSSS, Fichier des décès	Rapport pour une période donnée, du nombre annuel moyen de décès par maladies de l'appareil respiratoire chez les femmes, à la population moyenne de femmes au cours de cette même période. (Taux ajustés; données fermées)
Mortalité : appareil respiratoire, H	2017 à 2021	MSSS, Fichier des décès	Rapport pour une période donnée, du nombre annuel moyen de décès par maladies de l'appareil respiratoire chez les hommes, à la population moyenne d'hommes au cours de cette même période. (Taux ajustés; données fermées)
Mortalité : pneumonies et grippe	2017 à 2021	MSSS, Fichier des décès	Rapport pour une période donnée, du nombre annuel moyen de décès par pneumonies et grippe, à la population totale moyenne au cours de cette même période. (Taux ajustés; données fermées)
Mortalité : voies respiratoires inf.	2017 à 2021	MSSS, Fichier des décès	Rapport pour une période donnée, du nombre annuel moyen de décès par maladies chroniques des voies respiratoires inférieures, à la population totale moyenne au cours de cette même période. (Taux ajustés; données fermées)
Mortalité : diabète	2017 à 2021	MSSS, Fichier des décès	Rapport pour une période donnée, du nombre annuel moyen de décès par diabète, à la population totale moyenne au cours de cette même période. (Taux ajustés; données fermées)

Dernière mise à jour : 23-09-2024